


Řada TIROK LC

 3,5-6,0t



Standard
- těžká kladiva MU

TECHNICKÁ DATA							
MODEL	Kg	cm	Kg	L/min	BAR	MU počet	počet
TIROK 80 LC	3500/5000	80	240	40/60	230	16	02
TIROK 100 LC	4000/6000	100	260	40/70	230	18	02
TIROK 120 LC	4000/6000	120	280	40/70	230	20	02



• Port pro kontrolu tlaku ve vratném vedení



• Řemenový pohon rotoru



• Výměnné plazy



PROFESIONÁLNÍ mulčovače s řemenovým pohonem rotoru pro minibagry s hmotností od 3,5 do 6 tun.

Jsou určeny pro zvláště náročné práce zahrnující vysékání trávy, keřů do \varnothing 3-4 cm, houštin, náletů atd. Zesílený dvojitý rám s maximální pevností a nízkou hmotností je speciálně navržen pro nasazení na minirypadlech, aby bylo možné co nejlépe využít manévrovací schopnosti nosiče. Stroje jsou standardně vybaveny rotorem s těžkými kladivy MU, na přání je možné dodat rotor s kladivy nebo Y-noži zavěšenými na třmenu.

Standardní výbava:

- Vyztužený dvojitý rám
- Řemenový pohon rotoru (2 řemeny)
- Zubový hydromotor s litinovým pláštěm a vnější drenáží (max. protitlak 4 bar)
- Hydraulické vedení délky 1500 mm bez rychlospojek
- Certifikovaná kvalitní ložiska
- Demontovatelné vyztužené boční plazy
- Regulační ventil VRP160 pro nastavení hydraulického tlaku a průtoku
- Pojistný ventil
- Zesílený opěrný válec \varnothing 135 mm
- Rotor s jednostrannými těžkými kladivy MU
- Perforovaná deska pro upínací adaptér TS

Na přání:

- Upínací adaptéry pevné nebo plovoucí
- Rychloupínací adaptéry
- Hydraulický rotátor
- Závěsy pro nosiče nářadí a smykem řízené nakladače

Mulčovací hlavy




PŘÍPLATKOVÁ VÝBAVA

ZAKÁZKOVÝ ADAPTÉR PEVNÝ



UNIVERZÁLNÍ ADAPTÉR PLOVOUCÍ



ZAKÁZKOVÝ ADAPTÉR PLOVOUCÍ



NAVAŘOVACÍ DESKY PRO RYCHLOUPÍNACÍ SYSTÉMY




ZÁVĚS PRO SMYKEM ŘÍZENÉ NAKLADAČE



STANDARDNÍ VÝBAVA

PŘÍPRAVA PRO ADAPTÉR TS



ADAPTÉR PRO ROBOTICKÉ NOSIČE NÁŘADÍ



VENTIL VRP



HYDRAULICKÝ ROTÁTOR

